

Flexteam warmtetransitie

- ▶ Samenwerking tussen 12 Drentse gemeenten
- ▶ Projecten in opdracht van gemeenten
- ▶ 9 teamleden, +-25 projecten op beleidsvorming en procesbegeleiding
 - ▶ Warmtebronnenonderzoek
 - ▶ Herijken Transitievisies -> warmteprogramma's
 - ▶ Uitvoeringsplannen (UP)
 - ▶ Ondersteuning databehoeft gemeente
 - ▶ Informatiecampagnes in de wijk



provincie Drenthe

gemeente
Aa en Hunze

Gemeente Assen

Gemeente Berger-Odoorn

Gemeente Coevorden

gemeente
DE WOLDEN

Gemeente Emmen

Gemeente
Hoogeveen

GEMEENTE
MIDDEN-DRENTHE

Gemeente
Meppel

GEMEENTE
NOORDENVELD

gemeente Tynaarlo

Gemeente Westerveld

Waarom uitvoeringsplannen?

- ▶ Handelingsperspectief
 - ▶ Welke warmtebron voor dit gebied?
 - ▶ Kosten en subsidies
 - ▶ Wat doet de gemeente? Wat moet ik zelf doen?
- ▶ Planning netbeheerder
- ▶ Planning uitvoerende organisatie
- ▶ Aanwijsbevoegdheid

Inhoud uitvoeringsplan

Handreiking TAUW en NPLW



1. Inleiding



2. Proces Warmteplan



3. Wijkprofiel



4. Stappenplan 'Hoe worden ik/wij aardgasvrij?'



5. Technieken uitgelegd



6. Betaalbaarheid



7. De stap naar de Uitvoeringsagenda



<https://www.nplw.nl/default.aspx>



"Een uitvoeringsplan wordt niet wettelijk verankerd. Er zijn dus geen wettelijke eisen gesteld aan de vorm en inhoud van het uitvoeringsplan"

Data

- ▶ DataTeam provincie

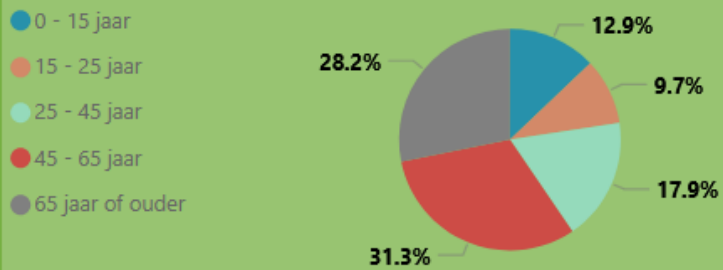
- ▶ <https://wijkpaspoort.vng.nl/?admin=PV22>
- ▶ <https://allecijfers.nl/>
- ▶ <https://dego.vng.nl/?label=topo#8/52.918/7.152>
- ▶ CBS



Bevolking

Aantal inwoners: **1,344**

Leeftijdopbouw:



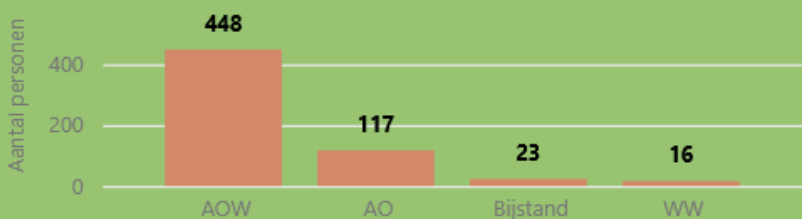
Verdeling huishoudens



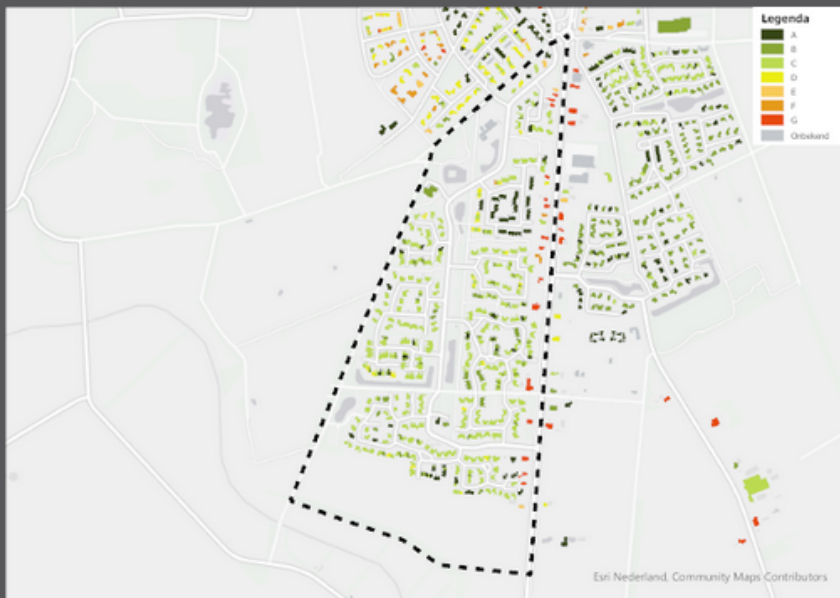
Inkomensverdeling



Sociale zekerheid:



De Fledders



Energie



Gemiddeld elektriciteitsverbruik (kWh):

De Fledders:	2,620
Tynaarlo:	2,830
Drenthe	2,817

Gemiddeld aardgasverbruik (m3):

De Fledders:	1,380
Tynaarlo:	1,370
Drenthe	1,281

Energiearmoede (%): **4.6**

Woningen met zonnepanelen: **55.3 %**
 Utiliteitsgebouwen met zonnepanelen: **25.0 %**

Aantal transformatiehuishuisjes (huidig): **4 nb**




Woningen

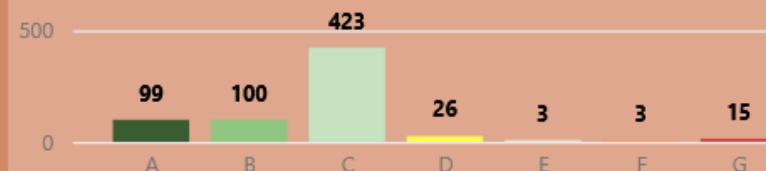
Aantal woningen: **669**
 Aantal utiliteitsgebouwen: **8**

Gemiddelde WOZ-waarde (x1000): **253**

Bouwjaar



Energielabels:

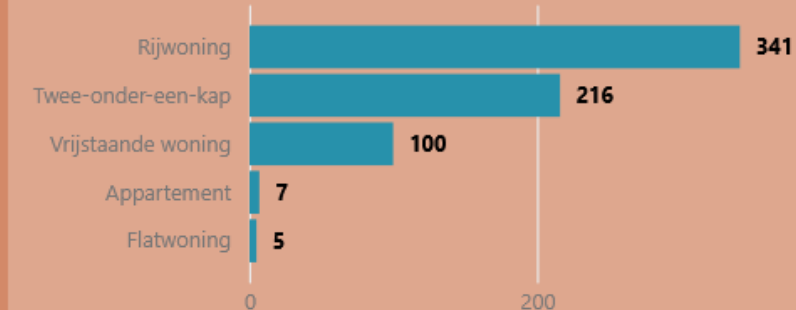


Koop- en huurwoningen:



Huurwoningen in bezit van woningcorporaties **28.7 %**

Type woning



Data

Het wijkenergie plan van Buurteam de Fledders kunt u vinden via:

<https://www.ecdrentseaa.nl/het-rapport-op-weg-naar-het-wijkenergieplan-nu-online/>

Wat betekent dit voor jullie?

- ▶ Gemeente heeft de leiding
 - ▶ Besluitvorming
 - ▶ Technisch onderzoek
 - ▶ Kaders UP
- ▶ Wat is het participatiebeleid van jouw gemeente in de warmtetransitie?
- ▶ Deelname aan projectgroep UP
 - ▶ Data verzamelen
 - ▶ Enquête of andere acties in de wijk/het dorp
- ▶ Uitvoering van het plan: 25%!

